

AT51045
NÁVOD K POUŽITÍ CHODÍTKA



CZ

Děkujeme, že jste si zakoupili náš výrobek, a pečlivě si přečtěte návod k použití. Nepoužívejte výrobek před přečtením a pochopením tohoto návodu. Pokud nerozumíte varováním, upozorněním a doporučením, obraťte se na svého zdravotnického pracovníka nebo prodejce, abyste předešli poškození výrobku a zranění osob.

POZNÁMKA: Zkontrolujte všechny díly, zda nebyly poškozeny při přepravě. Pokud takové poškození zjistíte, výrobek **NEPOUŽÍVEJTE**. Další informace získáte od výrobce.

POUŽITÍ/INDIKACE

Výrobek je určen k podpoře mobility osob s omezenou schopností chůze. Chodítka je určeno pro jednu osobu. Výrobek najde využití v:

- Trénink rovnováhy: chodítka umožňuje pacientům trénovat udržování rovnováhy, což je důležité v rehabilitačním procesu po úrazech nebo neurologických poruchách.
- Udržování správného držení těla: Pacienti mohou používat chodítka k nácvičení správného držení těla, což je důležité zejména pro osoby s vadami držení těla nebo problémy se stabilitou.
- Zlepšení pohybové koordinace: Cvičení s chodítkem může pomoci zlepšit koordinaci a kontrolu pohybů, což je důležité pro osoby s neurologickými poruchami.
- Pomoc při rehabilitaci po úrazu: Pomáhá při rehabilitaci po úrazech dolních končetin: chodítka lze použít v procesu rehabilitace po úrazech dolních končetin a pomáhá pacientům postupně získat zpět pohyblivost.
- Zvyšování nezávislosti: Pro některé pacienty může být chodítka nástrojem, který zvyšuje nezávislost v každodenním životě a umožňuje samostatný pohyb.

KONTRAINDIKACE

Fyzická nebo mentální omezení (např. zrakové postižení), která brání bezpečné manipulaci.

-Nedostatečná stabilita páteře: Lidé s vážnými problémy se stabilitou páteře nebo s poraněním páteře nemusí být vhodnými kandidáty pro používání chodítka, protože to může zvýšit riziko dalšího zranění.

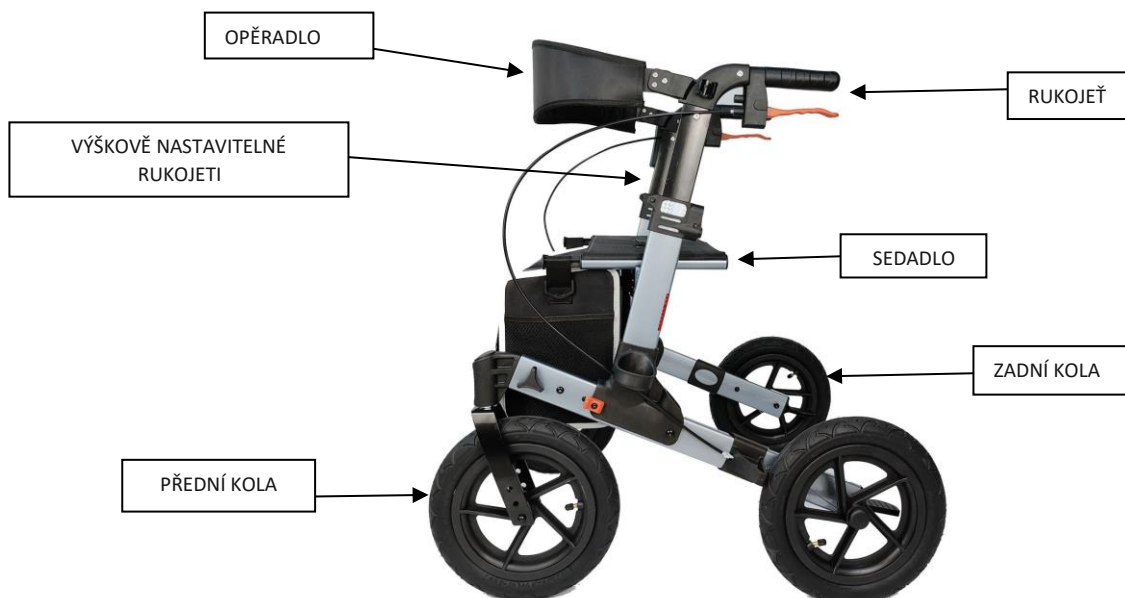
-Nekontrolované záchvaty: U osob s nekontrolovanými záchvaty nebo epilepsií může být používání chodítka nebezpečné jak pro pacienta, tak pro jeho okolí.

-Příliš slabá svalová síla: U osob s velmi omezenou svalovou silou může být používání chodítka obtížné nebo neúčinné. V takových případech může být nutný jiný přístup k rehabilitaci, například manuální terapie nebo cvičení na podporu svalové síly.

-Problémy s rovnováhou: U pacientů s vážnými problémy s rovnováhou může být používání chodítka nebezpečné, protože může zvýšit riziko pádu a dalších zranění.

-Nesprávný výběr chodítka může vést k dalším zraněním nebo zhoršení stavu.

POUŽITÍ



INSTALACE CHODÍTKA

Krok 1:

Rozložte chodítko odtažením rukojetí od sebe (viz obrázek 1).

Krok 2:

Zatlačte na sedadlo (viz obrázek 2) a ujistěte se, že ramena sedadla zapadla do podpěr sedadla. (viz obrázek 3).

Poznámka: NEPOUŽÍVEJTE sedátko, pokud nejsou područky sedadla zcela zajištěny v podpěrách sedadla.

Krok 3:

Spusťte zadní kola zatažením za červenou západku na obou stranách směrem nahoru (viz obrázek 4). Krok 3 zopakujte i pro druhé zadní kolo. Jakmile je kolo zajištěno, uslyšíte cvaknutí.

Upozornění: NEPOUŽÍVEJTE chodítko, pokud nejsou kola bezpečně zajištěna.

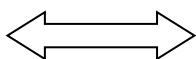
Krok 4:

Namontujte přední kola pomocí matice a imbusového klíče (viz obrázek 5).

Upozornění: NEPOUŽÍVEJTE chodítko, pokud nejsou kola bezpečně zajištěna.

Krok 5:

Namontujte držáky tašky odpovídajícím utažením šroubů (viz obr. 6).



Obr. 1



Obr. 2



Obr. 3



Obr. 4



Obr. 5



Obr. 6



SESTAVA OPĚRADLA

Zasuňte opěradlo do vyhrazeného prostoru.



NASTAVENÍ VÝŠKY

Rukojeti lze zvednout nebo spustit podle výšky uživatele.

Chcete-li nastavit výšku rukojetí, stiskněte tlačítko pro nastavení výšky. Zvyšte nebo snižte rukojeti do požadované uživatelské výšky. Když se rukojeť uzamkne v jedné z poloh nastavení výšky, uslyšíte cvaknutí (viz Obrázek 7).


PŘED POUŽITÍM SE UJISTĚTE, ŽE JSOU OBĚ RUKOJETI VE STEJNÉ VÝŠCE.

NEPOUŽÍVEJTE CHODÍTKO, POKUD NEJSOU RUKOJETI ZABLOKOVÁNY V JEDNÉ Z POLOH NASTAVENÍ VÝŠKY.



Obr. 7

POUŽITÍ BRZD



Obr. 8

BRZDY

1. Chcete-li zastavit, jemně stiskněte obě brzdy současně (viz obrázek 8), čímž dojde ke zpomalení a zastavení chodítka.

2 Brzdy chodítka mají možnost parkování (viz obrázek 9). Chcete-li aktivovat parkovací možnost, stiskněte obě brzdy současně. Brzda vydá velmi lehké cvaknutí. Brzdy jsou nyní zablokovány.


3 Pro odblokování jednoduše opět zatáhněte brzdu směrem nahoru, uslyšíte lehké cvaknutí, protože se "parkování" deaktivuje.



OBR. 9

SEŘÍZENÍ BRZD

Brzdový systém chodítka vyžaduje pravidelné seřizování.
Chcete-li brzdy povolit, nastavte matici (obr. 10).
Chcete-li brzdy dotáhnout, nastavte matici tak, aby se prodloužila pružná část.
Pokud potřebujete brzdy povolit, nastavte matici tak, aby byla pružná část kratší.



Obr. 10

POPIS

- hliníkový rám
- hliníkový držák
- 4 kusy 12palcových pneumatikých kol s gumovými pneumatikami,
- nylonové sedadlo a odnímatelné opěradlo,
- hliníková přední vidlice,
- nylonová nákupní taška s bezpečnostní odrazkou,
- odnímatelný držák na hůl a držák na láhev s vodou
- ruční brzda,
- funkce rychlého skládání a rozkládání, pohodlné skládání a skladování,

TECHNICKÉ SPECIFIKACE

Velikost sedadla: **45 x 23 cm**

Výška sedadla: **60 cm**

Hloubka sedadla: **23 cm.**

Šířka sedadla: **45 cm.**

Velikost rozloženého chodítka:

Šířka: **68 cm**

Délka: **80,5 cm**

Nastavitelná výška rukojeti: **77-96 cm (v 9 polohách)**

Velikost kol: **29x4 cm**

Hmotnost: **12 kg**

Maximální zatížení: **136 kg**

zatížení nákupní tašky: **5 kg**



TATO ZNAČKA UDÁVÁ MAXIMÁLNÍ HMOTNOST UŽIVATELE!

OBSAH BALENÍ:

Chodítko, návod k použití, taška, držáky na tašky, držák na vodu, držáky na hůl, imbusový klíč

NEŽÁDOUCÍ PŘÍHODA

V případě "vážného incidentu" souvisejícího s produktem, který vede přímo nebo nepřímo, může nebo by mohla vést k některé z následujících

událostí:

- a) úmrtí pacienta, uživatele nebo jiné osoby,
- b) dočasné nebo trvalé zhoršení zdravotního stavu pacienta, uživatele nebo jiné osoby,
- c) vážné ohrožení veřejného zdraví

tato "závažná událost" musí být nahlášena výrobcí a příslušnému orgánu členského státu, v němž má uživatel nebo pacient bydliště. V případě ČR je příslušným orgánem SÚKL (Státní ústav pro kontrolu léčiv, Odbor zdravotnických prostředků. Uživatel/pacient jsou povinni písemně oznámit výrobcí nebo zplnomocněnému zástupci a SÚKL jakoukoliv nežádoucí příhodu, která vznikla v souvislosti s použitím zdravotnického prostředku.

PROHLÁŠENÍ

Na tento výrobek bylo vydáno prohlášení o shodě s Nařízením (EU) MDR 2017/745 v platném znění a ve shodě s legislativními požadavky ČR na zdravotnické prostředky v platném znění.

POZNÁMKY:

Pokud se u vás objeví bolest, alergické reakce nebo jiné znepokojivé, nejasné příznaky související s používáním zdravotnického prostředku, poraďte se s lékařem.

POZNÁMKA: je zakázáno používat výrobek k jinému než určenému účelu.

UPOZORNĚNÍ: Výrobce neodpovídá za škody způsobené nedbalým čištěním a údržbou nebo vzniklé nedodržení pokynů uvedených v tomto návodu.

Chodítka používejte pouze v souladu s jeho určením, tj. jako pomůcku při chůzi. Je určeno pouze pro použití na běžných chodnicích nebo v domácnosti. Nepoužívejte jej na nerovném terénu nebo na povrchu s dírami. Používání chodítka na takových površích může vážně ohrozit vaši bezpečnost a způsobit nenapravitelné poškození chodítka.

Pokud se některé z koleček obtížně otáčejí nebo není pevně připevněno k rámu, nebo pokud máte podezření na poškození či jinou závadu, chodítka nepoužívejte.

CÍLOVÁ SKUPINA PACIENTŮ

Osoby trpící nemocemi, dysfunkcemi nebo zraněními, k jejichž léčbě/rehabilitaci nebo kompenzaci je tento výrobek určen (viz část o určeném použití výrobku v tomto návodu k použití). Výrobek si může uživatel zakoupit samostatně nebo na doporučení lékaře, terapeuta či jiného odborníka. Ať už si výrobek zakoupíte sami nebo na doporučení lékaře/terapeuta/jiného odborníka, musíte vzít v úvahu dostupné velikosti/potřebné funkce a varianty výrobku, indikace a kontraindikace použití a informace poskytnuté výrobcem.

ČIŠTĚNÍ A ÚDRŽBA

Chodítka pravidelně čistěte vlažnou mýdlovou vodou. Nepoužívejte silné čisticí prostředky, k čištění nepoužívejte hrubé předměty. Skladujte v suché a chladné místnosti mimo dosah přímého slunečního záření.

Chodítka udržujte v čistotě otíráním vlhkým hadříkem s jemným čisticím prostředkem. V žádném případě nepoužívejte čisticí prostředky obsahující abraziva nebo rozpouštědla, protože by mohlo dojít k vážnému poškození chodítka.

Otřete všechny povrchy suchým hadříkem a na všechny kovové spoje použijte vodní disperzant, například WD40.

Pravidelně kontrolujte, zda všechna kola a skládací mechanismus správně fungují a zda se všechna kola volně pohybují. Zvláštní pozornost věnujte předním kolům a ujistěte se, že se volně a bez překážek otáčejí a že jsou bezpečně připevněna k rámu.

Měsíční kontroly - zkontrolujte, zda není uvolněná žádná součástka. Zkontrolujte seřízení brzd. Zkontrolujte kola.

Poznámka: Na chodítka nemontujte žádné díly nebo příslušenství vyrobené jinou společností. Ztratíte tím platnost záruky a můžete vážně ohrozit svou bezpečnost.

Doporučujeme chodítka denně vizuálně kontrolovat, zda jsou všechny šrouby řádně utaženy a zda chodítka a jeho součásti nejsou poškozeny.

SKLADOVÁNÍ

Výrobek skladujte v suché a chladné místnosti, mimo dosah vlhkosti a přímého slunečního záření.

LIKVIDACE PRODUKTU

Při likvidaci použitého výrobku je nutné dodržovat příslušné předpisy pro likvidaci odpadu. Výrobek nepatří do komunálního odpadu.

Výrobek obsahuje části, které lze dále recyklovat. Proto jej po ukončení používání zlikvidujte předáním do sběrného dvora.

ZÁRUČNÍ LIST

Datum prodeje:

Razítko a čitelný podpis prodávajícího:

- 1) Firma Ortgroup Medical s.r.o., 1. Máje 3236/103, 703 00 Ostrava – Vítkovice tímto dává záruku na výrobek 2 roky ode dne vydání zboží kupujícímu.
- 2) V záruční době se Ortgroup Medical s.r.o. zavazuje vykonat nevyhnutelné opravy za účelem možnosti opětovného používání zboží v termínu do 30 dní od obdržení reklamace.
- 3) Ortgroup Medical s.r.o. si vyhrazuje právo výměny zboží v případě, že náklady na opravu uzná za nerentabilní.
- 4) V případě zjištění nesprávného fungování zboží je potřebné jej bezodkladně odeslat na adresu prodejce nebo kontaktovat prodejce.
- 5) Před použitím výrobku je potřeba se seznámit s návodem na použití a řídit se instrukcemi v něm uvedenými. Použití výrobku v rozporu s jeho určením ztrácí nárok na záruku. Výrobce nenes odpovědnost za škody vzniklé použitím výrobku v rozporu s tímto návodem k použití nebo v případě nedodržení instrukcí obsažených v tomto návodu k použití.
- 6) Záruka se nevztahuje na poškození vzniklé ostrým předmětem, poškození vzniklé v důsledku působení vnějších mechanických sil, znečištění zboží mastnými substancemi či benzínem.
- 7) Produkt zasláný na servis v rámci reklamace nemůže být epidemiologicky ohrožující.
- 8) TENTO ZÁRUČNÍ LIST JE PLATNÝ VÝLUČNĚ SPOLU S DOKLADEM O KOUPI. V PŘÍPADĚ REKLAMACE PROSÍME O PŘILOŽENÍ DOKLADU O KOUPI.
- 9) Reklamace zasláné bez dokladu o koupi nebo bez záručního listu nebudou přijaty (akceptovány).

 ANTAR Sp. J.
I.Groniecka-Tarnkowska, A.Tarnkowski
ul. Zawiańska 43 03-068 Warszawa, Polsko
email antar@antar.net tel 22 518 36 00

PRVNÍ KONTAKT: Distribuce:

Ortgroup Medical s.r.o., 1. Máje 3236/103, 703 00 Ostrava - Vítkovice

E-mail: ortgroup@ortgroup.cz, www.ortgroup.cz

Tel.: 596 630 615

Datum vydání návodu: 04.06.2024

v1-04.06.2024

